



System
Informacji
Przestrzennej

Podręcznik Użytkownika

Moduł

GEO-INFO i.Komornik

Wersja 21.0



www.geo-info.pl

Copyright © 2020 SYSTHERM INFO Sp. z o.o.

Wszelkie prawa zastrzeżone

Kopiowanie, reprodukcja, tłumaczenie, przenoszenie na inny nośnik informacji lub zmiana formy na czytelną maszynowo tak całości, jak i części niniejszej publikacji jest niedozwolone bez pisemnego zezwolenia udzielonego przez SYSTHERM INFO Sp. z o.o.

SYSTHERM INFO Sp. z o.o. DOSTARCZAJĄC PRODUKT "TAKI JAKI JEST" NIE UDZIELA GWARANCJI I NIE UWZGLĘDNIĄ REKLAMACJI, ZARÓWNO WYRAŻONYCH JAK I SUGEROWANYCH, DOTYCZĄCYCH MOŻLIWOŚCI ZASTOSOWANIA GO W OKREŚLONYM CELU.

W ŻADNYM WYPADKU SYSTHERM INFO Sp. z o.o. NIE PRZYJMUJE ODPOWIEDZIALNOŚCI ZA SZKODY, RÓWNIEŻ PRZYPADKOWE, I EWENTUALNE SKUTKI UBOCZNE MAJĄCE ZWIĄZEK LUB MOGĄCE WYNIKAĆ Z ZAKUPU LUB KORZYSTANIA Z NINIEJSZYCH MATERIAŁÓW. WYŁĄCZNA ODPOWIEDZIALNOŚĆ SYSTHERM INFO Sp. z o.o., NIEZALEŻNIE OD FORMY DZIAŁANIA, NIE PRZEKROCZY CENY ZAKUPU PRZEDSTAWIONYCH TUTAJ MATERIAŁÓW.

SYSTHERM INFO Sp. z o.o. zastrzega sobie prawo do wprowadzania zmian i ulepszania swoich produktów bez uprzedniego powiadomienia. Niniejsza publikacja przedstawia stan produktu w chwili jej utworzenia, i może nie odzwierciedlać stanu produktu w dowolnym czasie w przyszłości.

Znaki towarowe SYSTHERM INFO Sp. z o.o.

Nazwa: **GEO-INFO** jest zastrzeżonym znakiem towarowym SYSTHERM INFO Sp. z o.o.

Wszystkie inne nazwy handlowe i towarów występujące w niniejszej publikacji są zastrzeżonymi znakami towarowymi lub nazwami zastrzeżonymi odnośnych właścicieli.

SPIS TREŚCI

Spis treści

Spis treści	3
Spis treści	3
Spis rysunków	4
Opis działania aplikacji	5
Działanie modułu GEO-INFO i.Komornik	5
Wprowadzenie	5
Użytkowanie aplikacji	6
Logowanie	6
Menu główne aplikacji	7
Lista zamówień	7
Dodawanie nowej sprawy	8
Wyszukiwanie osób fizycznych/prawnych	9
Szczegóły założonej sprawy	11
Wybór materiałów	11
Raport z wyszukiwania	13
Raport w formie pliku XLS	14
Druk Dokumentu Obliczenia Opłaty i licencja	14
Zakładka Rozliczenia	15

Spis rysunków

Rysunek 1. Okno logowania	6
Rysunek 2. Menu główne aplikacji.....	7
Rysunek 3. Lista zamówień/spraw.....	8
Rysunek 4. Formularz nowej sprawy komorniczej.....	8
Rysunek 5. Osoba fizyczna – PESEL	9
Rysunek 6. Osoba prawna – REGON lub NIP.....	9
Rysunek 7. Osoba fizyczna – kryteria dodatkowe.	10
Rysunek 8. Osoba prawna – kryteria dodatkowe.....	10
Rysunek 9. Brak rezultatów wyszukiwania	11
Rysunek 10. Informacja niejednoznaczności rezultatów wyszukiwania.	11
Rysunek 11. Szczegóły sprawy.....	11
Rysunek 12. Przejście do wyboru materiałów	12
Rysunek 13. Panel wyboru materiałów.....	12
Rysunek 14. Dodatkowe uwagi mające wpływ na wycenę.	12
Rysunek 15. Utworzenie sprawy.....	13
Rysunek 16. Okno Zamówienia z Raportem z zapytania	13
Rysunek 17. Treść Raportu z zapytania	13
Rysunek 18. Raport XLS	14
Rysunek 19. Dokument Obliczenia Opłaty oraz licencja	14
Rysunek 20. Rozliczenia - lista.....	15

OPIS DZIAŁANIA APLIKACJI

Działanie modułu GEO-INFO i.Komornik

Instrukcja przedstawia pełne możliwości działania aplikacji.

Wiele elementów jest jednak konfigurowalnych na życzenie Ośrodka Dokumentacji Geodezyjnej. Zdarzyć się może więc, że produkcyjny obraz aplikacji różnił się będzie od tego, który przedstawiony został w poniższym opisie.

Wprowadzenie

Aplikacja GEO-INFO i.Komornik pozwala każdemu zarejestrowanemu użytkownikowi sprawdzenie, czy dana osoba fizyczna lub prawna występuje w bazie danych ODGiK oraz czy dany podmiot posiada jakiegokolwiek nieruchomości w obrębie danego ODGiK.

Aplikacja GEO-INFO i.Komornik jest niezależną, internetową aplikacją SIP GEO-INFO, działającą w architekturze trójwarstwowej, niewymagającej instalowania żadnych dodatkowych wtyczek, programów czy apletów bezpośrednio na komputerze użytkownika. Dostęp do aplikacji możliwy jest po uprzednim założeniu konta w Ośrodku Dokumentacji Geodezyjnej i Kartograficznej świadczącym tę usługę. Każdy użytkownik otrzymuje indywidualne konto. Główną zaletą takiego rozwiązania jest bezpośredni dostęp komornika prowadzącego sprawę do bazy stale aktualnych danych.

Aplikacja funkcjonuje przez całą dobę, siedem dni w tygodniu, przez cały rok i pozwala zautomatyzować proces wspierając operatorów systemu poprzez generowanie (bez ich udziału) niezbędnych druków, czy formularzy.

UŻYTKOWANIE APLIKACJI

Logowanie

Korzystanie z portalu możliwe jest po zarejestrowaniu konta w ODGIK oraz po nadaniu odpowiednich uprawnień zarejestrowanemu użytkownikowi. Praca z portalem rozpoczyna się od wprowadzenia identyfikatora i hasła.

GEO INFO i.Konto
miasto Demo

Logowanie

Geo-Info 7 i.Komornik prosi o uwierzytelnienie

Login / Email

Hasło

Zaloguj

Zarejestruj się

lub

Zaloguj przez Profil Zaufany

Zaloguj przez Login.gov

Strefa bez logowania

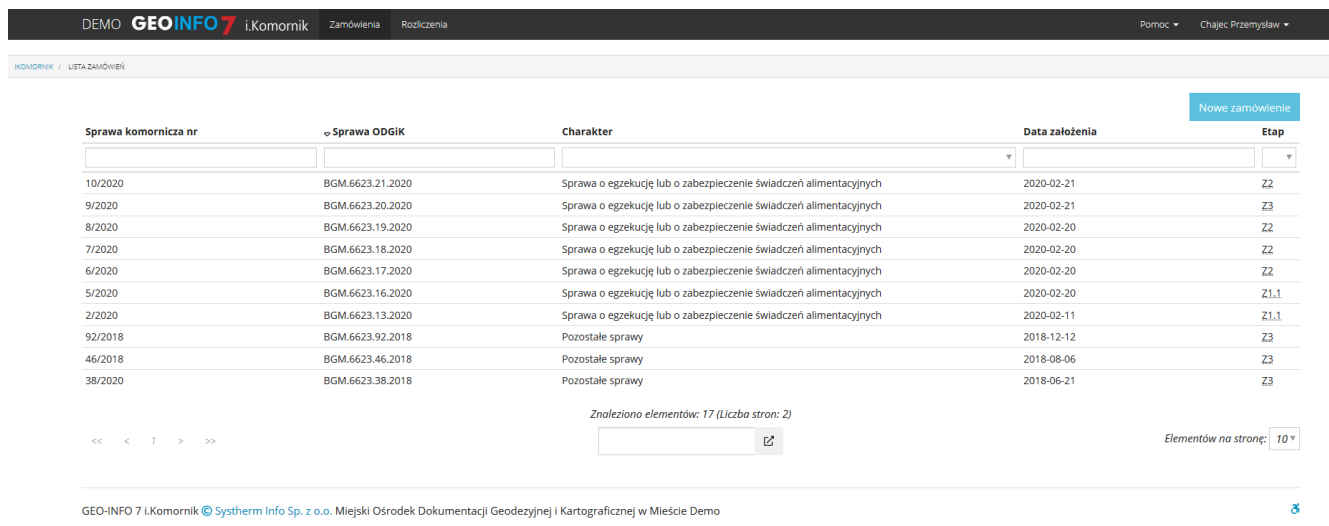
Rysunek 1. Okno logowania

Menu główne aplikacji

Menu składa się z dwóch głównych pozycji:

- Zmówienia
- Rozliczenia

Z pozycji Spraw możliwe jest dodawanie nowych spraw komorniczych oraz przeglądanie spraw listy spraw zgłoszonych. Z pozycji Rozliczeń możliwe jest przeglądanie historii płatności.



The screenshot shows the main menu of the application. At the top, there is a navigation bar with 'DEMO GEO INFO 7 i.Komornik' and tabs for 'Zamówienia' and 'Rozliczenia'. Below this is a breadcrumb trail 'KOMORNIK / LISTA ZAMÓWIEŃ' and a 'Nowe zamówienie' button. The main content is a table with columns: 'Sprawa komornicza nr', 'Sprawa ODGIK', 'Charakter', 'Data założenia', and 'Etap'. The table contains 17 rows of data. At the bottom of the table, there is a pagination control showing 'Znaleziono elementów: 17 (Liczba stron: 2)' and 'Elementów na stronę: 10'.


Sprawa komornicza nr	Sprawa ODGIK	Charakter	Data założenia	Etap
10/2020	BGM.6623.21.2020	Sprawa o egzekucję lub o zabezpieczenie świadczeń alimentacyjnych	2020-02-21	Z2
9/2020	BGM.6623.20.2020	Sprawa o egzekucję lub o zabezpieczenie świadczeń alimentacyjnych	2020-02-21	Z3
8/2020	BGM.6623.19.2020	Sprawa o egzekucję lub o zabezpieczenie świadczeń alimentacyjnych	2020-02-20	Z2
7/2020	BGM.6623.18.2020	Sprawa o egzekucję lub o zabezpieczenie świadczeń alimentacyjnych	2020-02-20	Z2
6/2020	BGM.6623.17.2020	Sprawa o egzekucję lub o zabezpieczenie świadczeń alimentacyjnych	2020-02-20	Z2
5/2020	BGM.6623.16.2020	Sprawa o egzekucję lub o zabezpieczenie świadczeń alimentacyjnych	2020-02-20	Z1.1
2/2020	BGM.6623.13.2020	Sprawa o egzekucję lub o zabezpieczenie świadczeń alimentacyjnych	2020-02-11	Z1.1
92/2018	BGM.6623.92.2018	Pozostałe sprawy	2018-12-12	Z3
46/2018	BGM.6623.46.2018	Pozostałe sprawy	2018-08-06	Z3
38/2020	BGM.6623.38.2018	Pozostałe sprawy	2018-06-21	Z3

Rysunek 2. Menu główne aplikacji.

Lista zamówień

Opcja pozwala na przeglądanie Spraw założonych w kontekście zalogowanego Użytkownika. Lista spraw możliwa jest do filtrowania oraz szeregowania według następujących kolumn: Sprawa komornicza nr, Sprawa ODGIK, Charakter, Data złożenia, Etap. Filtrowanie następuje poprzez wpisanie szukanej frazy w polu tekstowym znajdującym się ponad opisem kolumn lub wybór frazy

z listy rozwijalnej. Sortowanie zachodzi poprzez uderzenie lewym przyciskiem myszy w nazwę kolumny.

Aby podejrzeć szczegóły wcześniej złożonych wniosków należy uderzyć w przycisk  znajdujący się po prawej stronie wiersza, którego szczegóły chcemy zobaczyć.

Sprawa komornicza nr	o Sprawa ODGIK	Charakter	Data założenia	Etap
10/2020	BGM.6623.21.2020	Sprawa o egzekucję lub o zabezpieczenie świadczeń alimentacyjnych	2020-02-21	Z2
9/2020	BGM.6623.20.2020	Sprawa o egzekucję lub o zabezpieczenie świadczeń alimentacyjnych	2020-02-21	Z3
8/2020	BGM.6623.19.2020	Sprawa o egzekucję lub o zabezpieczenie świadczeń alimentacyjnych	2020-02-20	Z2
7/2020	BGM.6623.18.2020	Sprawa o egzekucję lub o zabezpieczenie świadczeń alimentacyjnych	2020-02-20	Z2
6/2020	BGM.6623.17.2020	Sprawa o egzekucję lub o zabezpieczenie świadczeń alimentacyjnych	2020-02-20	Z2
5/2020	BGM.6623.16.2020	Sprawa o egzekucję lub o zabezpieczenie świadczeń alimentacyjnych	2020-02-20	Z1.1
2/2020	BGM.6623.13.2020	Sprawa o egzekucję lub o zabezpieczenie świadczeń alimentacyjnych	2020-02-11	Z1.1
92/2018	BGM.6623.92.2018	Pozostałe sprawy	2018-12-12	Z3
46/2018	BGM.6623.46.2018	Pozostałe sprawy	2018-08-06	Z3
38/2020	BGM.6623.38.2018	Pozostałe sprawy	2018-06-21	Z3

Rysunek 3. Lista zamówień/spraw

Dodawanie nowej sprawy

Rozpoczęcie nowego zapytania odbywa się poprzez uderzenie w przycisk 'Nowe zamówienie' widoczny w prawym górnym rogu aplikacji w dziale Zamówienia. Użytkownik zostaje przekierowany do formularza nowej sprawy.

Nowe zamówienie

▼ Informacje

Sprawa komornicza nr *

Interes prawny

Charakter sprawy *

Zaczynij pisać...

Sprawa o egzekucję lub o zabezpieczenie świadczeń alimentacyjnych

Sprawa o egzekucję lub o zabezpieczenie rent mających charakter alimentów

Sprawa o egzekucję lub o zabezpieczenie świadczeń wszczętych na wniosek Skarbu Państwa

Pozostałe sprawy

Rysunek 4. Formularz nowej sprawy komorniczej.

Obligatoryjnie uzupełnić należy pola 'Sprawa komornicza numer' oraz 'Charakter sprawy'. Charakter sprawy określa się poprzez wybór jednej z czterech pozycji z rozwijanej listy:

- Sprawa o egzekucję lub o zabezpieczenie świadczeń alimentacyjnych.
- Sprawa o egzekucję lub o zabezpieczenie rent mających charakter alimentów.
- Sprawa o egzekucję lub o zabezpieczenie świadczeń wszczętych na wniosek Skarbu Państwa, w tym na polecenie sądu lub prokuratora, niezwiązanych z wykonywaniem działalności gospodarczej.
- Pozostałe sprawy.

Uzupełnienie pierwszej planszy formularza potwierdzić należy poprzez uderzenie w przycisk 'Dalej'

Polem, które uzupełniać można fakultatywnie jest pole 'Interes prawny'.

Wyszukiwanie osób fizycznych/prawnych

Poprzez zaznaczenie odpowiedniego pola, należy określić, czy zapytanie dotyczyć będzie osoby fizycznej, bądź też prawnej. Domyślnie wyszukiwanie osoby fizycznej odbywa się po numerze PESEL, natomiast osoby prawnej po numerze REGON lub NIP.

▼ Wyszukiwanie osób

Rodzaj osoby osoba fizyczna
 osoba prawna

PESEL

Więcej kryteriów wyszukiwania

W przypadku braku informacji o nr PESEL (dla osób fizycznych), nr REGON lub nr NIP (dla osób prawnych) istnieje możliwość wyszukania wg innych danych wymienionych w § 73 rozporządzenia z dnia 29 marca 2001 roku w sprawie ewidencji gruntów i budynków.

W przypadku osób fizycznych danymi ewidencyjnymi umożliwiającymi identyfikację są:

- nazwisko i imiona oraz imiona rodziców
- adres miejsca pobytu stałego

W przypadku osób prawnych:

- nazwa osoby prawnej – pełna i skrócona
- siedziba

W przypadku konieczności wyszukania osoby wg wyżej wymienionych danych, prosimy o złożenie w tym zakresie odrębnego wniosku.

Wyszukaj osobę w sprawie

Rysunek 5. Osoba fizyczna – PESEL

▼ Wyszukiwanie osób

Rodzaj osoby osoba fizyczna
 osoba prawna

Wyszukaj po nazwie

REGON

NIP

Więcej kryteriów wyszukiwania

W przypadku braku informacji o nr PESEL (dla osób fizycznych), nr REGON lub nr NIP (dla osób prawnych) istnieje możliwość wyszukania wg innych danych wymienionych w § 73 rozporządzenia z dnia 29 marca 2001 roku w sprawie ewidencji gruntów i budynków.

W przypadku osób fizycznych danymi ewidencyjnymi umożliwiającymi identyfikację są:

- nazwisko i imiona oraz imiona rodziców
- adres miejsca pobytu stałego

W przypadku osób prawnych:

- nazwa osoby prawnej – pełna i skrócona
- siedziba

W przypadku konieczności wyszukania osoby wg wyżej wymienionych danych, prosimy o złożenie w tym zakresie odrębnego wniosku.

Wyszukaj osobę w sprawie

Rysunek 6. Osoba prawna – REGON lub NIP.

Istnieje możliwość wyszukiwania podmiotów po dodatkowych kryteriach. Lista dodatkowych pól pojawia się po uderzeniu w przycisk 'Więcej kryteriów wyszukiwania'.

▼ Wyszukiwanie osób

Rodzaj osoby osoba fizyczna
 osoba prawna

PESEL

Nazwisko

Drugi człon nazwiska

Imię

Drugie imię

Imię ojca

Imię matki

Oznaczenie dokumentu tożsamości

Adres zamieszkania / adres korespondencyjny

Miejscowość Kod pocztowy

Ulica Nr domu Nr lokalu

Ukryj dodatkowe kryteria

Wyszukaj osobę w sprawie

Rysunek 7. Osoba fizyczna – kryteria dodatkowe.

▼ Wyszukiwanie osób

Rodzaj osoby osoba fizyczna
 osoba prawna

Wyszukaj po nazwie

Pełna nazwa

Adres zamieszkania / adres korespondencyjny

Miejscowość Kod pocztowy

Ulica Nr domu Nr lokalu

Ukryj dodatkowe kryteria, aby wyszukać po polach REGON / NIP

Wyszukaj osobę w sprawie

Rysunek 8. Osoba prawna – kryteria dodatkowe.

Jeżeli w procesie wyszukiwania nie znaleziono osoby fizycznej/prawnej, na ekranie pojawia się komunikat „Nie istnieje w systemie informacja dotycząca wpisanych danych, co nie oznacza braku wyszukiwanego podmiotu. Proszę zwrócić się do dysponenta danych z wnioskiem w celu odszukania podmiotu po innych kryteriach”.

W takim przypadku sprawa zostanie zarejestrowana, lecz nie nalicza się za nią żadnej opłaty.

Znaleziona osoba

Brak rezultatów wyszukiwania

Nie istnieje w systemie informacja dotycząca wpisanych danych, co nie oznacza braku wyszukiwanego podmiotu.

Rysunek 9. Brak rezultatów wyszukiwania

Jeżeli w procesie wyszukiwania znaleziono wiele podmiotów zgodnych z wpisanymi danymi, należy wówczas wpisać dodatkowe dane aby uszczegółwić wyszukiwanie.

Znaleziono 112 podmiotów spełniające
podane kryteria

Rysunek 10. Informacja niejednoznaczności rezultatów wyszukiwania.

Szczegóły założonej sprawy

Jeżeli wyszukanie zakończyło się znalezieniem osoby to w konsekwencji zaprezentowane zostaną szczegóły założonej właśnie sprawy. Na ekranie zaprezentowana zostanie sekcje 'Zamówienie' oraz 'Osoby wyszukiwane w sprawie'.

▼ Zamówienie BGM.6623.34.2020			
Sprawa komornicza nr	35/2020	Informacje o osobie	Piotr Patryk PESEL: 60118120
Etap	Z1.1 - Zamówienie w kompletacji	Szczegóły zapytania	osoba fizyczna PESEL: 60118120
Charakter	Sprawa o egzekucję lub o zabezpieczenie świadczeń alimentacyjnych	Informacje o przedmiotach	działek: 14 budynków: 3 lokali: 1
Data założenia	2020-02-21		

▼ Osoby wyszukiwane w sprawie	
Użyty filtr	Znaleziona osoba
osoba fizyczna PESEL: 60118120	Piotr Patryk PESEL: 60118120

Rysunek 11. Szczegóły sprawy

Wybór materiałów

Zaistnieje również możliwość wskazania jakie materiały mają zostać przygotowane.

Listę dostępnych w aplikacji materiałów określa dysponent danych jakim jest Ośrodek Dokumentacji Geodezyjnej i Kartograficznej.

Po zakończeniu procesu wyszukiwania osób w sprawie celem wyboru materiałów należy uderzyć w przycisk 'Przejdź do wyboru materiałów'. Przejście do wyboru materiałów spowoduje, że nie będzie można już dodawać kolejnych osób.

Przejdź do wyboru materiałów

Przejsie do wyboru materiałów spowoduje, że nie będzie można już dodawać kolejnych osób.

Rysunek 12. Przejsie do wyboru materiałów

Materiały, które mają zostać przygotowane należy wskazać poprzez zaznaczenie odpowiedniego pola widocznego z lewej strony wiersza. Po prawej stronie z listy rozwijalnej należy wybrać odpowiedni format danych w jakim mają zostać przygotowane.

Wybrany	Rodzaj materiału	Format
<input type="checkbox"/>	9.3.1.1 Zbiór danych bazy danych EGIB - opisowych i geometrycznych dotyczących działek ewidencyjnych	SWDE
<input type="checkbox"/>	9.3.1.2 Zbiór danych bazy danych EGIB - opisowych i geometrycznych dotyczących budynków	SWDE
<input type="checkbox"/>	9.3.2 Zbiór danych bazy danych EGIB dotyczących lokali	SWDE
<input type="checkbox"/>	9.6 Zbiór danych bazy danych EGIB - dotyczący podmiotów wykazanych w ewidencji gruntów i budynków	SWDE
<input type="checkbox"/>	9.6.1 Zbiór danych bazy danych EGIB - dotyczący podmiotów wykazanych w ewidencji gruntów i budynków	SWDE
<input type="checkbox"/>	11.1 Wypis z rejestru gruntów w postaci dokumentu elektronicznego	PDF
<input type="checkbox"/>	11.2 Wypis z rejestru gruntów w postaci dokumentu drukowanego	Źródłowy
<input type="checkbox"/>	11.3 Wypis z rejestru gruntów bez danych osobowych w postaci dokumentu elektronicznego	PDF

Dodatkowe uwagi mające wpływ na wycenę

Rysunek 13. Panel wyboru materiałów.

Dodatkowym polem, które można uzupełniać fakultatywnie jest pole 'Dodatkowe uwagi mające wpływ na wycenę'.

Warto jednak pamiętać, że uzupełnienie tego pola skutkować będzie zatrzymaniem automatycznego procesu realizacji wniosku.

Dodatkowe uwagi mające wpływ na wycenę

Rysunek 14. Dodatkowe uwagi mające wpływ na wycenę.

Wypełnienie formularza kończy się poprzez uderzenie w przycisk 'Zamów materiały i zakończ sprawę' lub w przypadku, gdy nie wskazano materiałów do wygenerowania 'Zakończ sprawę bez zamawiania materiałów'. Wniosek zostanie zapisany w systemie oraz zostanie mu nadany unikalny numer sprawy.

Zamów materiały i zakończ sprawę

Zakończ sprawę bez zamawiania materiałów

Rysunek 15. Utworzenie sprawy

Raport z wyszukiwania

Dodatkową konsekwencją przejścia do okna wyboru materiałów będzie możliwość wyświetlenia na ekranie oraz wydrukowania 'Raportu z zapytania'.

Raport taki jest darmowy i przedstawia informacje o szczegółach prowadzonej w aplikacji GEO-INFO i.Komornik sprawy.

▼ Zamówienie BGM.6623.34.2020			
Sprawa komornicza nr	35/2020	Informacje o osobie	Piotr Patryk PESEL: 60118120
Etap	Z1.1 - Zamówienie w kompletacji	Szczegóły zapytania	osoba fizyczna PESEL: 60118120
Charakter	Sprawa o egzekucję lub o zabezpieczenie świadczeń alimentacyjnych	Informacje o przedmiotach	działek: 14 budynków: 3 lokali: 1
Data założenia	2020-02-21	Raport z zapytania	

▼ Osoby wyszukiwane w sprawie	
Użyty filtr	Znaleziona osoba
osoba fizyczna PESEL: 60118120	Piotr Patryk PESEL: 60118120

Rysunek 16. Okno Zamówienia z Raportem z zapytania

▼ Raport z zapytania					
Identyfikator sprawy	BGM.6623.34.2020				
Data sporządzenia, miejscowość, instytucja	2020-02-21 13:16:32, DEMO, Miejski Ośrodek Dokumentacji Geodezyjnej i Kartograficznej w Mieście Demo				
Osoba pytająca	Chajec Przemysław				
Sprawa komornicza nr	35/2020				
Charakter	Sprawa o egzekucję lub o zabezpieczenie świadczeń alimentacyjnych				
Data założenia	2020-02-21				
Osoby wyszukiwane w sprawie	<table border="1"> <thead> <tr> <th>Użyty filtr</th> <th>Znaleziona osoba</th> </tr> </thead> <tbody> <tr> <td>osoba fizyczna PESEL: 60118120</td> <td>Piotr Patryk PESEL: 60118120</td> </tr> </tbody> </table>	Użyty filtr	Znaleziona osoba	osoba fizyczna PESEL: 60118120	Piotr Patryk PESEL: 60118120
Użyty filtr	Znaleziona osoba				
osoba fizyczna PESEL: 60118120	Piotr Patryk PESEL: 60118120				
Informacje o przedmiotach	działek: 14 budynków: 3 lokali: 1				
Dodatkowe informacje	<p>W przypadku braku informacji o nr PESEL (dla osób fizycznych), nr REGON lub nr NIP (dla osób prawnych) istnieje możliwość wyszukania wg innych danych wymienionych w § 73 rozporządzenia z dnia 29 marca 2001 roku w sprawie ewidencji gruntów i budynków.</p> <p>W przypadku osób fizycznych danymi ewidencyjnymi umożliwiającymi identyfikację są:</p> <ul style="list-style-type: none"> • nazwisko i imiona oraz imiona rodziców • adres miejsca pobytu stałego <p>W przypadku osób prawnych:</p> <ul style="list-style-type: none"> • nazwa osoby prawnej – pełna i skrócona • siedziba <p>W przypadku konieczności wyszukania osoby wg wyżej wymienionych danych, prosimy o złożenie w tym zakresie odrębnego wniosku.</p>				

Wydrukuj

Rysunek 17. Treść Raportu z zapytania

Raport w formie pliku XLS

Aplikacja GEO-INFO i.Komornik posiada funkcjonalność udostępniania darmowego raportu w formie pliku XLS. W treści tegoż raportu przedstawione zostają informacje o przedmiotach (działkach, budynkach, lokalach), które znajdują się w posiadaniu wyszukiwanych osób.

▼ Zamówienie BGM.6623.34.2020			
Sprawa komornicza nr	35/2020	Informacje o osobie	Piotr Patryk Szmeling; PESEL: 86011812050
Etap	Z2 - Zamówienie w realizacji	Szczegóły zapytania	osoba fizyczna PESEL: 86011812050
Złożony wniosek	📄	Informacje o przedmiotach	działek: 14 budynków: 3 lokali: 1
Charakter	Sprawa o egzekucję lub o zabezpieczenie świadczeń alimentacyjnych	Plik licencji	Pobierz plik licencji
Data założenia	2020-02-21		
Dokumenty obliczenia opłaty	OO-98/2020	0,00 PLN	📄 📄
			Raport z zapytania Raport XLS

Rysunek 18. Raport XLS

Druk Dokumentu Obliczenia Opłaty i licencja

Po przygotowaniu materiałów istnieje możliwość pobrania druku Dokumentu Obliczenia Opłaty oraz druku licencji.













W przypadku, gdy Dokument Obliczenia Opłaty nie jest zwalniany z opłat z pozycji sekcji Zamówienie istnieje możliwość opłacenia go poprzez system płatności elektronicznych.

▼ Zamówienie BGM.6623.34.2020			
Sprawa komornicza nr	35/2020	Informacje o osobie	Piotr Patryk Szmeling; PESEL: 86011812050
Etap	Z2 - Zamówienie w realizacji	Szczegóły zapytania	osoba fizyczna PESEL: 86011812050
Złożony wniosek	📄	Informacje o przedmiotach	działek: 14 budynków: 3 lokali: 1
Charakter	Sprawa o egzekucję lub o zabezpieczenie świadczeń alimentacyjnych	Plik licencji	Pobierz plik licencji
Data założenia	2020-02-21		
Dokumenty obliczenia opłaty	OO-98/2020	0,00 PLN	📄 📄
			Raport z zapytania Raport XLS

Rysunek 19. Dokument Obliczenia Opłaty oraz licencja

Zakładka Rozliczenia

Informacje zawarte na zakładce 'Rozliczenia' pozwalają na przeglądanie stanu rozliczeń dla założonych spraw. Filtrowanie rozliczeń następuje poprzez wpisanie szukanej frazy w polu tekstowym znajdującym się ponad opisem kolumn lub wybór frazy z listy rozwijalnej. Sortowanie zachodzi poprzez uderzenie lewym przyciskiem myszy w nazwę kolumny. Możliwe jest przejście do szczegółów zapytania komorniczego poprzez uderzenie w numer sprawy. Z poziomu listy można pobrać dokumenty obliczenia opłaty (kolumna: Pobierz) oraz przejść do płatności (kolumna: Zapłać). Przy nieopłaconych DOO ikona w postaci karty płatniczej jest niebieska.

Identyfikator sprawy	Numer	Typ	Kwota [PLN]	Wystawiono	Termin płatności ↓	Płatnik	Status	Pobierz	Zapłać
<input type="text"/>	<input type="text"/>	<input type="text"/>	<input type="text"/>	<input type="text"/>	<input type="text"/>	<input type="text"/>	<input type="text"/>	<input type="text"/>	<input type="text"/>
.6621.1904.2017	OO-4601/2017	Dokument obliczenia opłaty	0,00	2017-12-15	2017-12-15	Testowy Test	Wystawiony	 	
.6621.1905.2017	OO-4602/2017	Dokument obliczenia opłaty	0,00	2017-12-15	2017-12-15	Testowy Test	Wystawiony	 	
.6621.1907.2017	OO-4603/2017	Dokument obliczenia opłaty	0,00	2017-12-15	2017-12-15	Testowy Test	Wystawiony	 	
.6621.1908.2017	OO-4604/2017	Dokument obliczenia opłaty	16,00	2017-12-15	2017-12-15	Testowy Test	Wystawiony	 	

Oglądasz rozliczenia 1 - 4 z 4

10

« < > »

Rysunek 20. Rozliczenia - lista